



Camera di Commercio
Fermo

10^a **GIORNATA
DELL'ECONOMIA**
4 MAGGIO 2012 UNIONCAMERE 
GIORNO DI COMMERCIO INTERNA

Economie e competenze per generare sviluppo nel sistema territoriale fermano

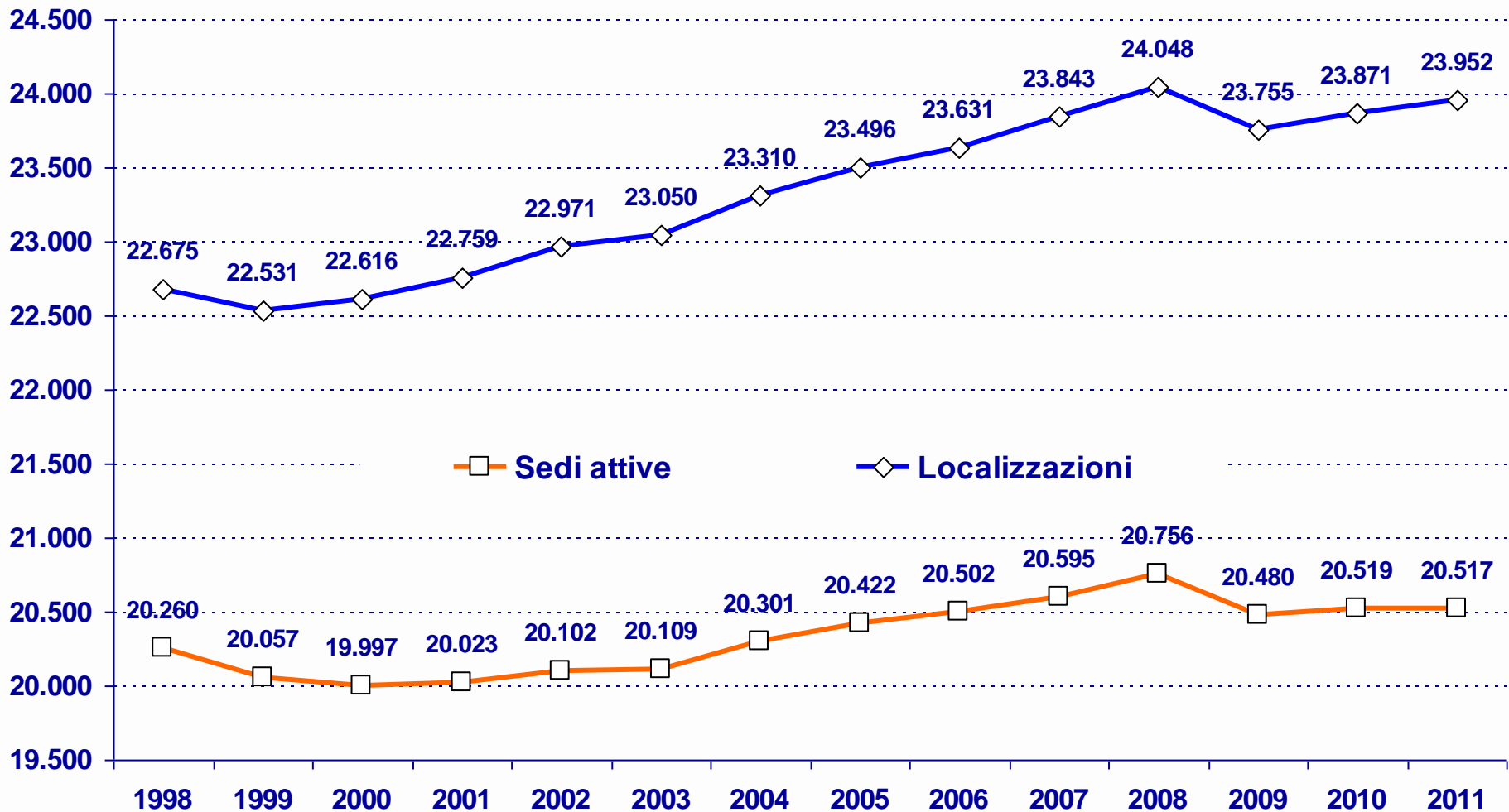


Camera di Commercio
Fermo



Dinamica delle sedi e delle localizzazioni attive

Serie storica sedi e localizzazioni attive e registrate; 1998 – 2011; provincia di Fermo

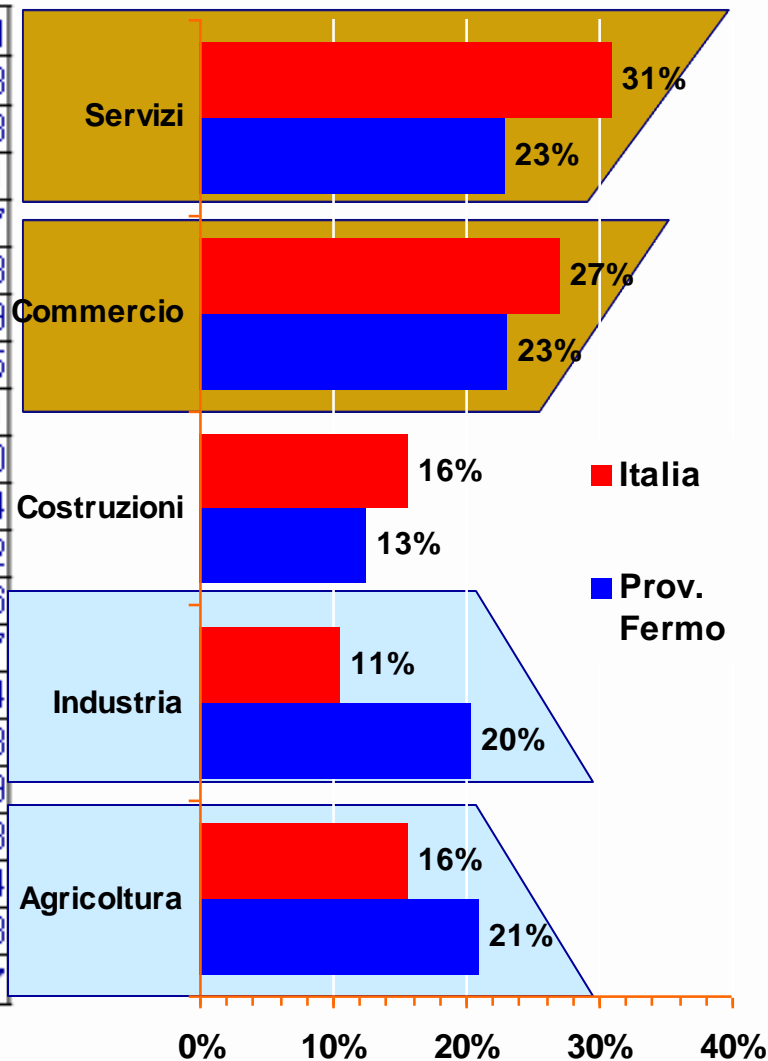




Le imprese per settore

Sedi di imprese attive (2009-2011) per settore (ATECO 2007); provincia di Fermo

	2009	2010	2011
A Agricoltura, silvicoltura pesca	4.474	4.420	4.308
B Estrazione di minerali da cave e miniere	12	14	13
C Attività manifatturiere	4.124	4.132	4.121
D Fornitura di energia elettrica, gas	18	22	37
E Fornitura di acqua; reti fognarie	24	25	23
F Costruzioni	2.600	2.598	2.579
G Commercio	4.697	4.709	4.745
H Trasporto e magazzinaggio	415	406	391
I Attività dei servizi alloggio e ristorazione	969	977	1.030
J Servizi di informazione e comunicazione	257	260	264
K Attività finanziarie e assicurative	353	352	342
L Attivita' immobiliari	547	558	566
M Attività profess., scientifiche e tecniche	537	571	587
N Noleggio, agenzie di viaggio,	293	303	314
P Istruzione	34	34	38
Q Sanita' e assistenza sociale	55	59	69
R Attività artistiche, sportive.	250	260	258
S Altre attività di servizi	797	814	824
X Imprese non classificate	24	5	8
Totale	20.480	20.519	20.517





Le imprese per settore

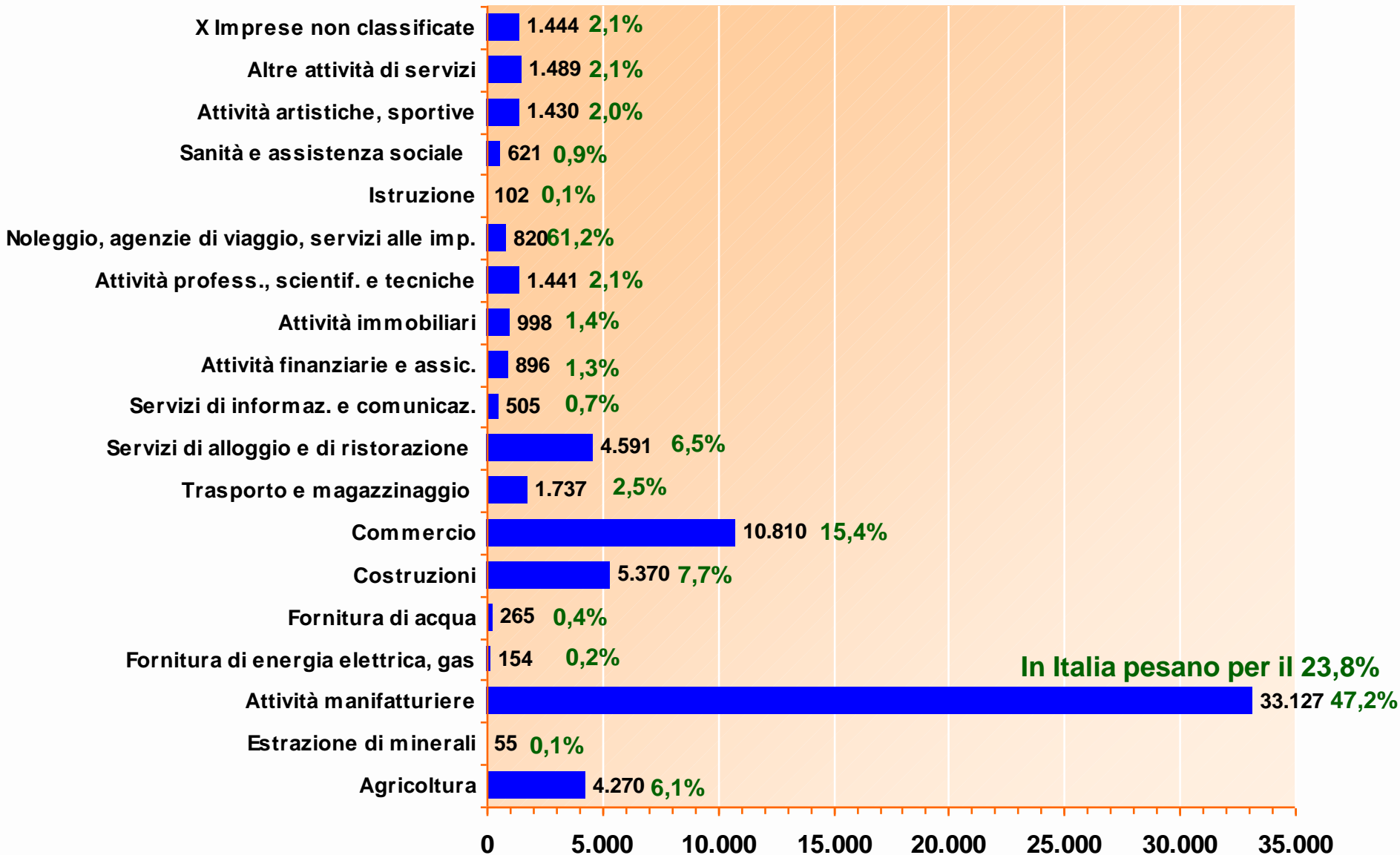
*Sedi di imprese attive nelle attività manifatturiere (2009-2011) per settore (ATECO 2007);
provincia di Fermo*

	2009	2010	2011	Quote %
C 10 Industrie alimentari	237	244	240	5,8%
C 11 Industria delle bevande	6	6	6	0,1%
C 13 Industrie tessili	44	41	42	1,0%
C 14 Confezione di articoli di abbigliamento;	168	172	176	4,3%
C 15 Fabbricazione di articoli in pelle e simili	2.595	2.588	2.576	62,5%
C 16 Industria del legno e dei prodotti in legno e sughero	114	116	112	2,7%
C 17 Fabbricazione di carta e di prodotti di carta	45	45	46	1,1%
C 18 Stampa e riproduzione di supporti registrati	75	76	71	1,7%
C 19 Fabbricazione di coke e prodotti derivanti dalla raffinaz.	2	2	2	0,0%
C 20 Fabbricazione di prodotti chimici	8	7	9	0,2%
C 22 Fabbricazione di articoli in gomma e materie plastiche	80	82	80	1,9%
C 23 Fabbricazione di altri prodotti della lavorazione di miner.	59	58	59	1,4%
C 24 Metallurgia	7	6	7	0,2%
C 25 Fabbricazione di prodotti in metallo	285	283	282	6,8%
C 26 Fabbricazione di computer e prodotti di elettronica e ott.	29	33	31	0,8%
C 27 Fabbricazione di apparecchiature elettriche ed apparecch.	38	38	43	1,0%
C 28 Fabbricazione di macchinari ed apparecchiature nca	104	99	96	2,3%
C 29 Fabbricazione di autoveicoli, rimorchi e semirimorchi	4	3	4	0,1%
C 30 Fabbricazione di altri mezzi di trasporto	14	14	11	0,3%
C 31 Fabbricazione di mobili	38	38	36	0,9%
C 32 Altre industrie manifatturiere	134	138	142	3,4%
C 33 Riparazione, manutenzione ed installazione di macchine	38	43	50	1,2%
Totale	4.124	4.132	4.121	100,0%



Addetti per settore

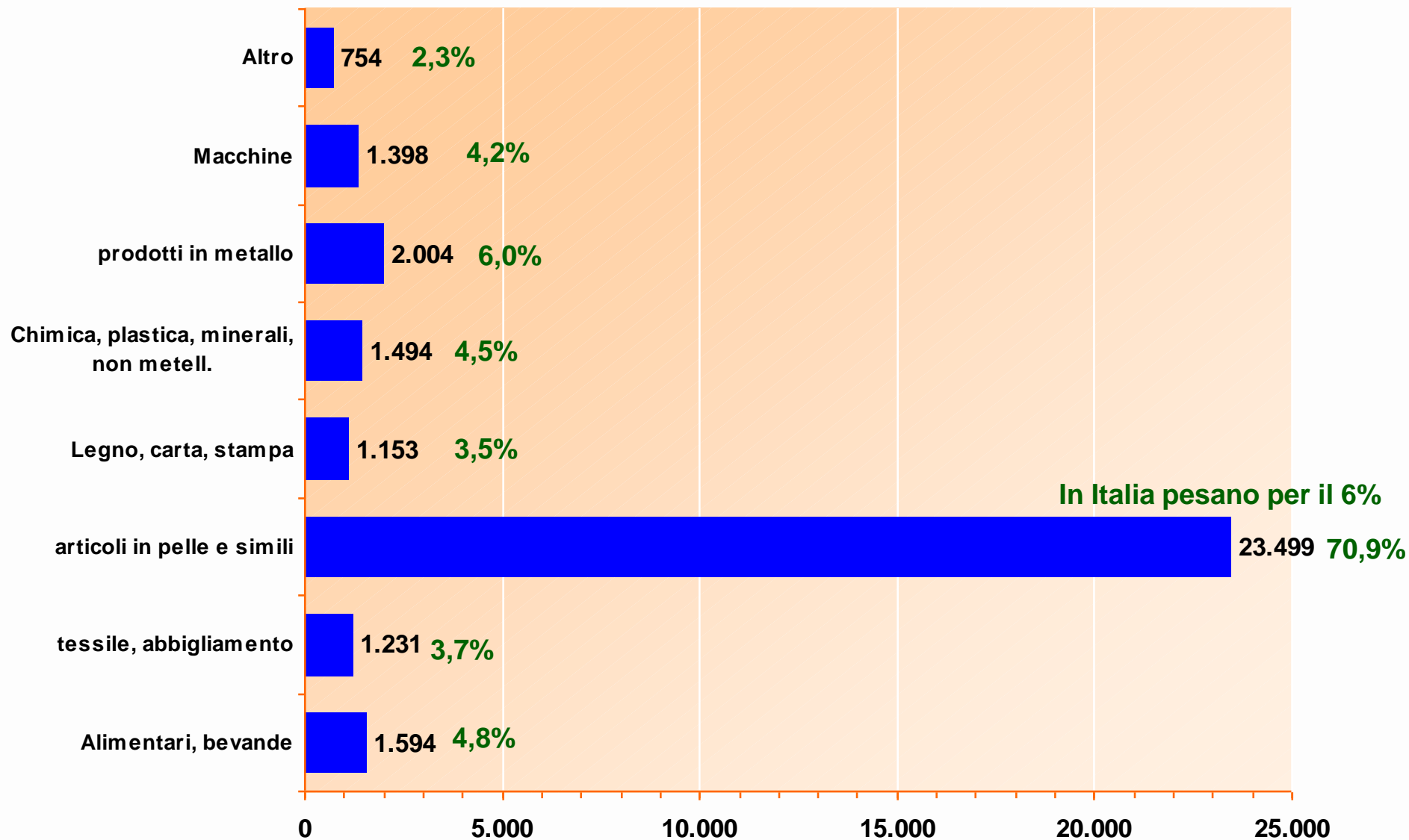
Addetti delle imprese per settore (ATECO 2007); 2011; provincia di Fermo





Addetti per settore

Addetti delle imprese per attività manifatturiera (ATECO 2007); 2011; provincia di Fermo

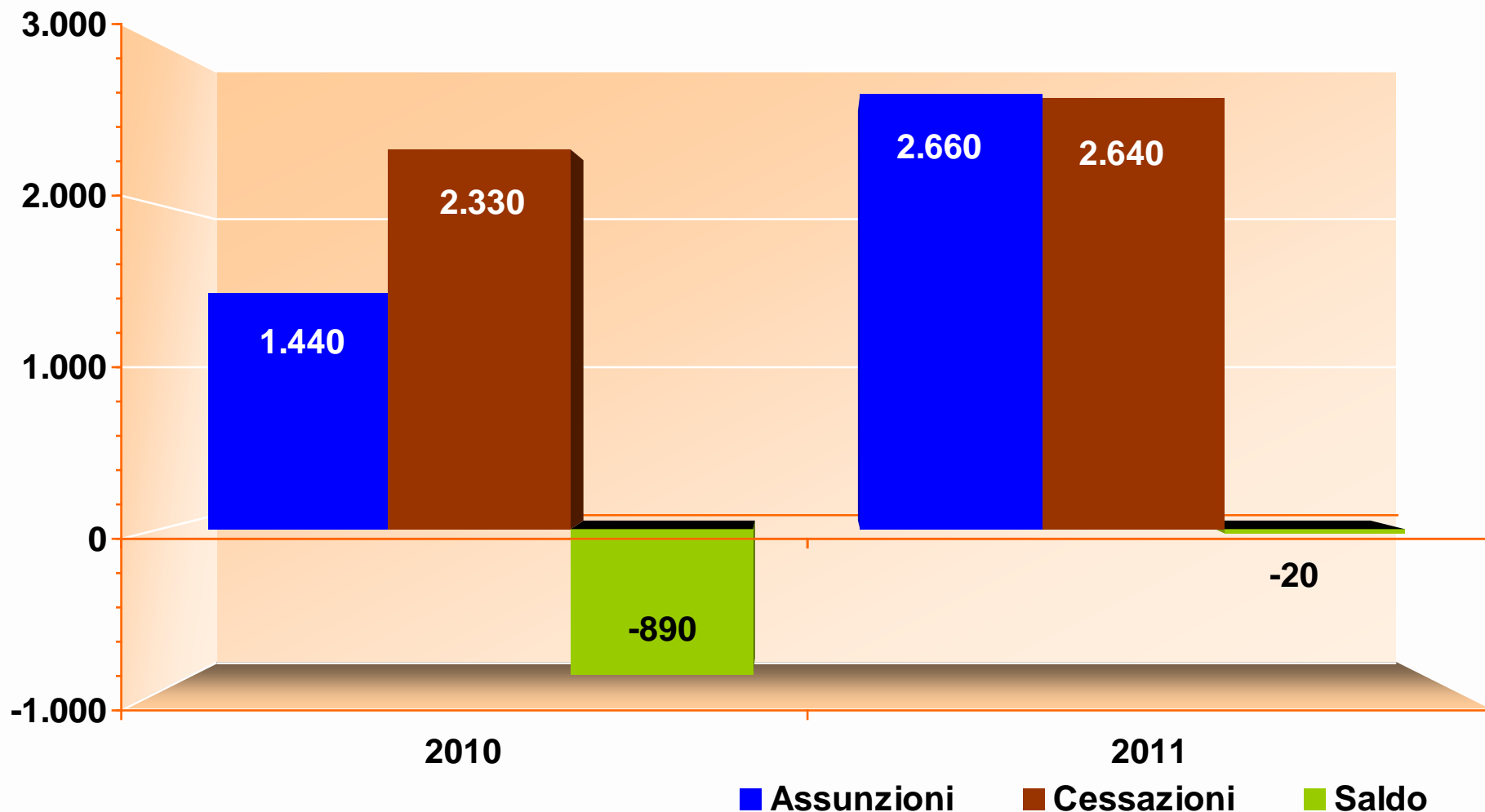


In Italia pesano per il 6%



Domanda di lavoro delle imprese

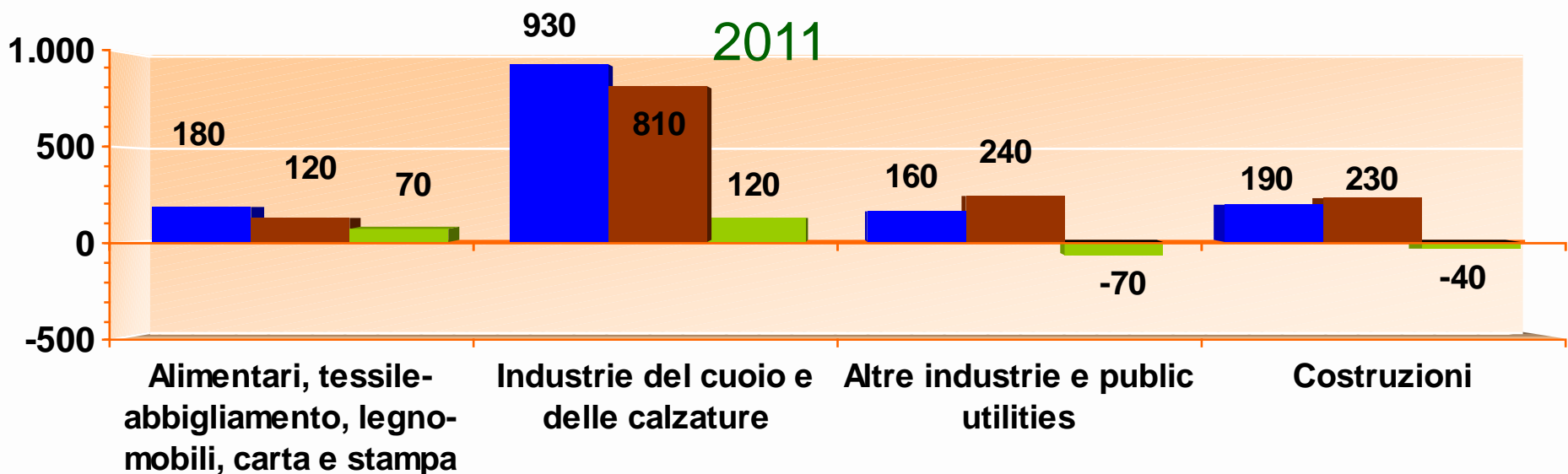
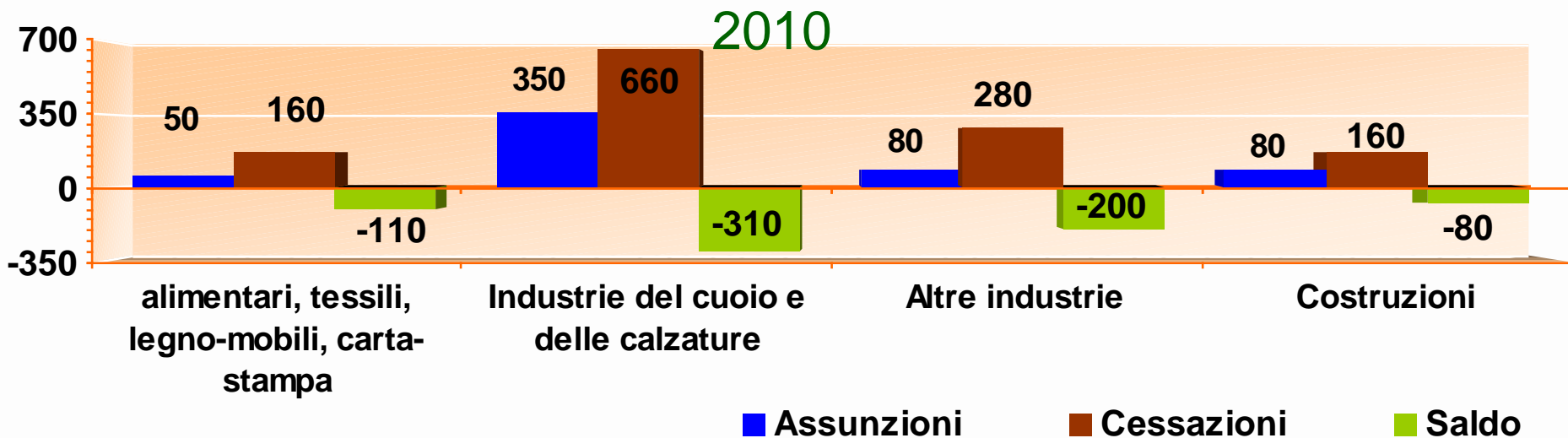
Previsioni del personale richiesto dalle imprese; 2010-2011; provincia di Fermo





Domanda di lavoro delle imprese

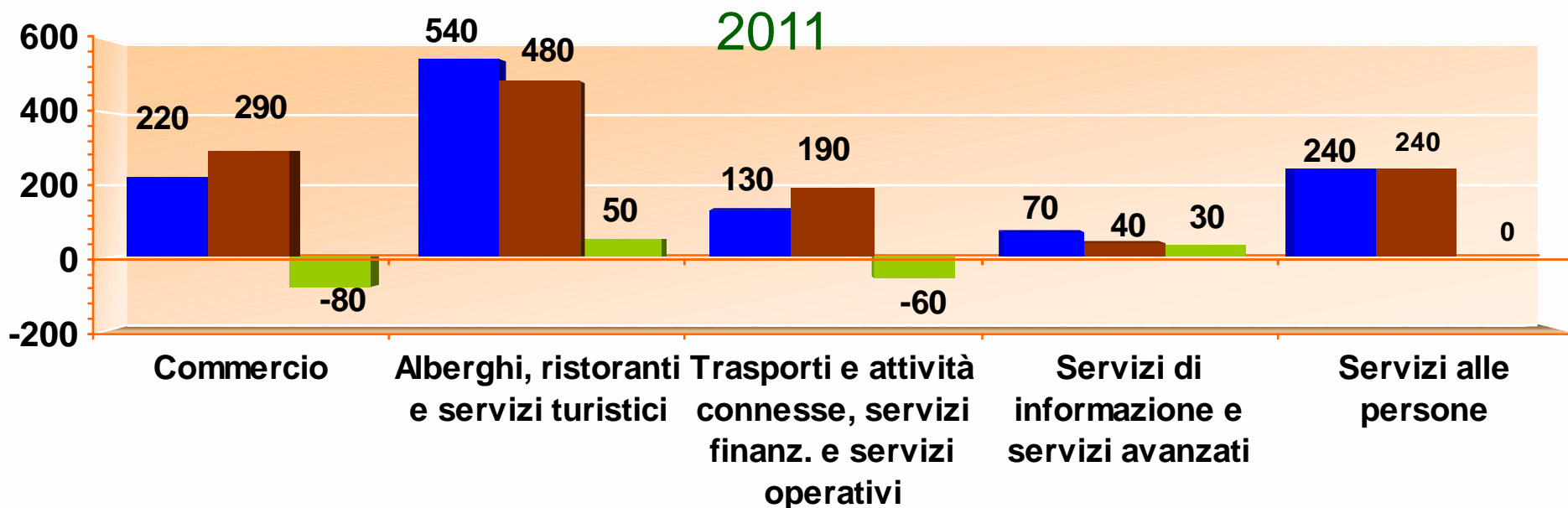
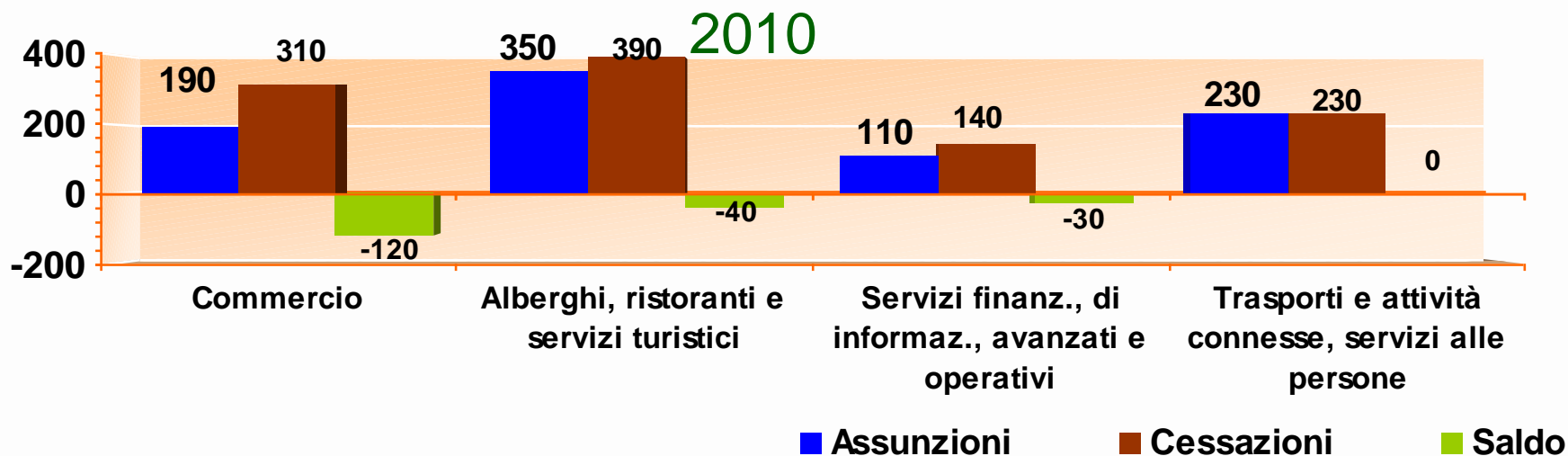
Previsioni del personale richiesto dalle imprese per settori; 2010-2011; provincia di Fermo





Domanda di lavoro delle imprese

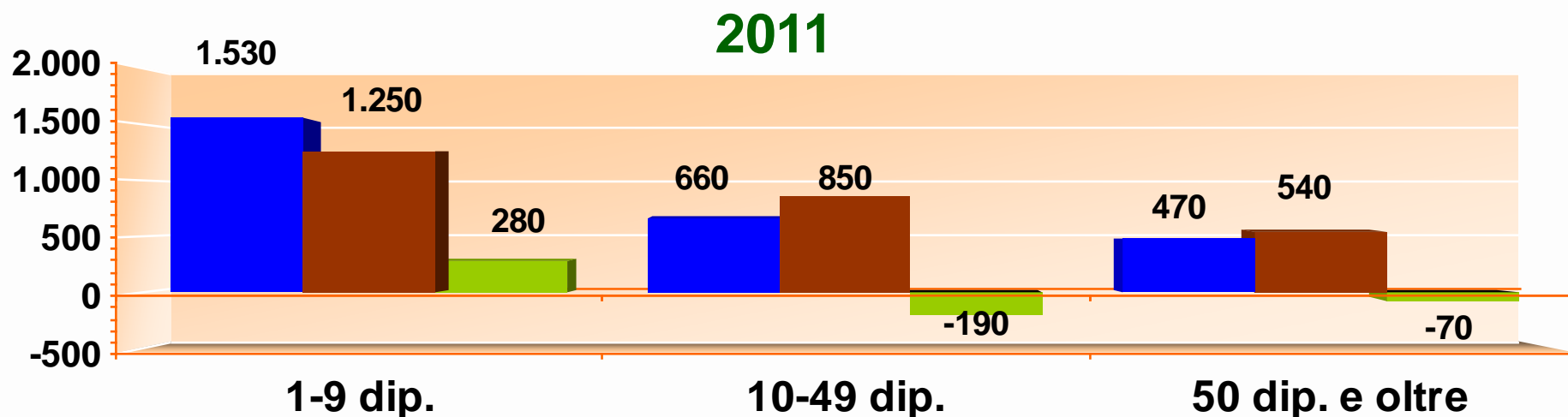
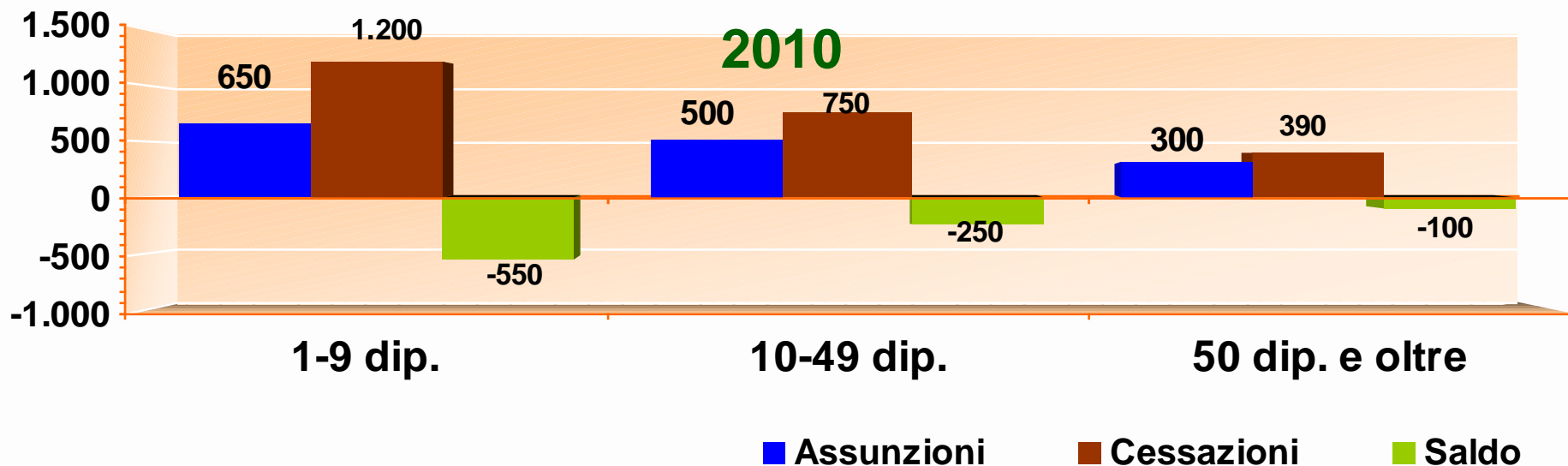
Previsioni del personale richiesto dalle imprese nei settori dei servizi; 2010-2011; provincia di Fermo





Domanda di lavoro delle imprese

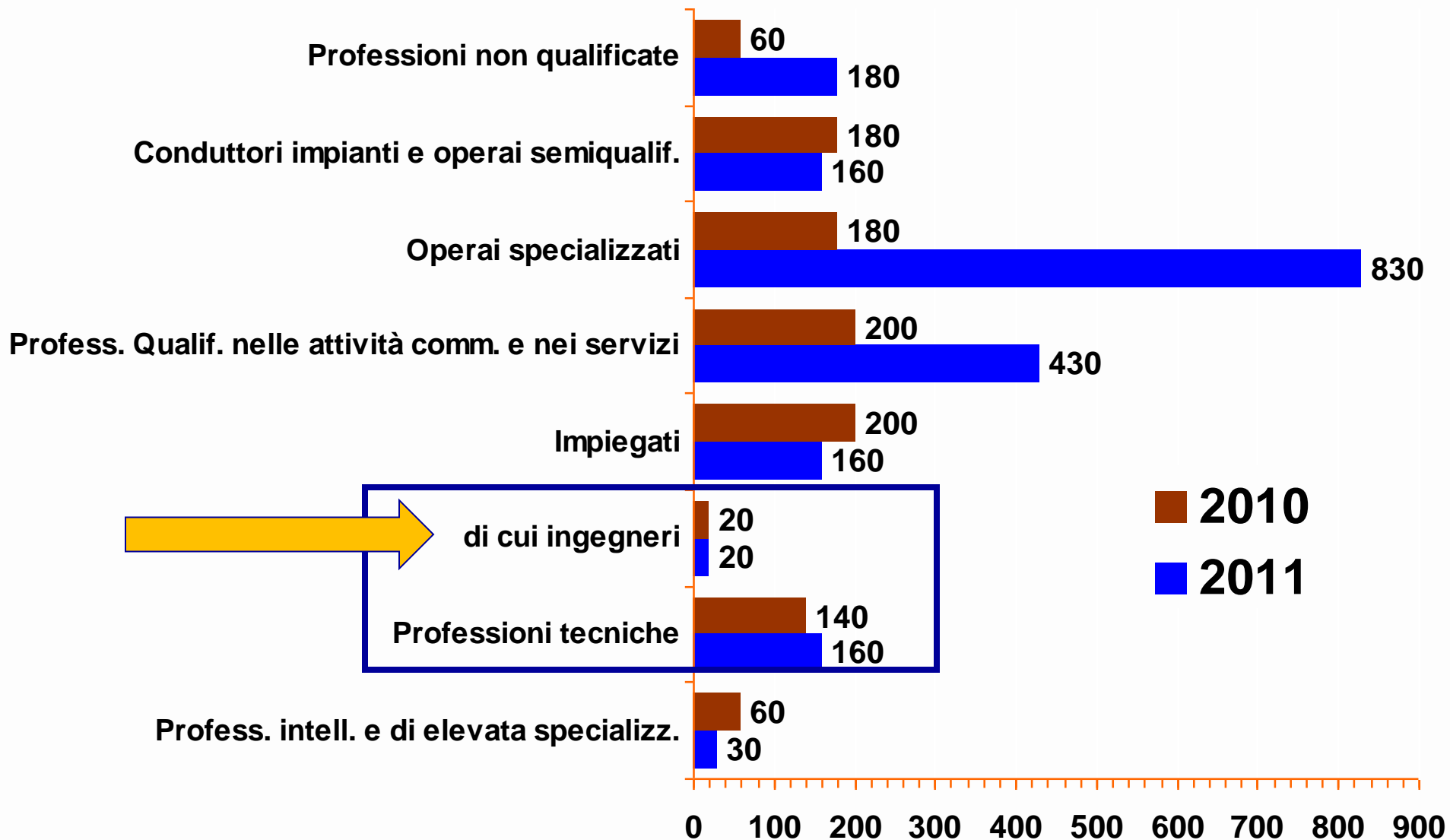
Previsioni del personale richiesto dalle imprese per classe dimensionale; 2010-2011; provincia di Fermo





Domanda di lavoro delle imprese

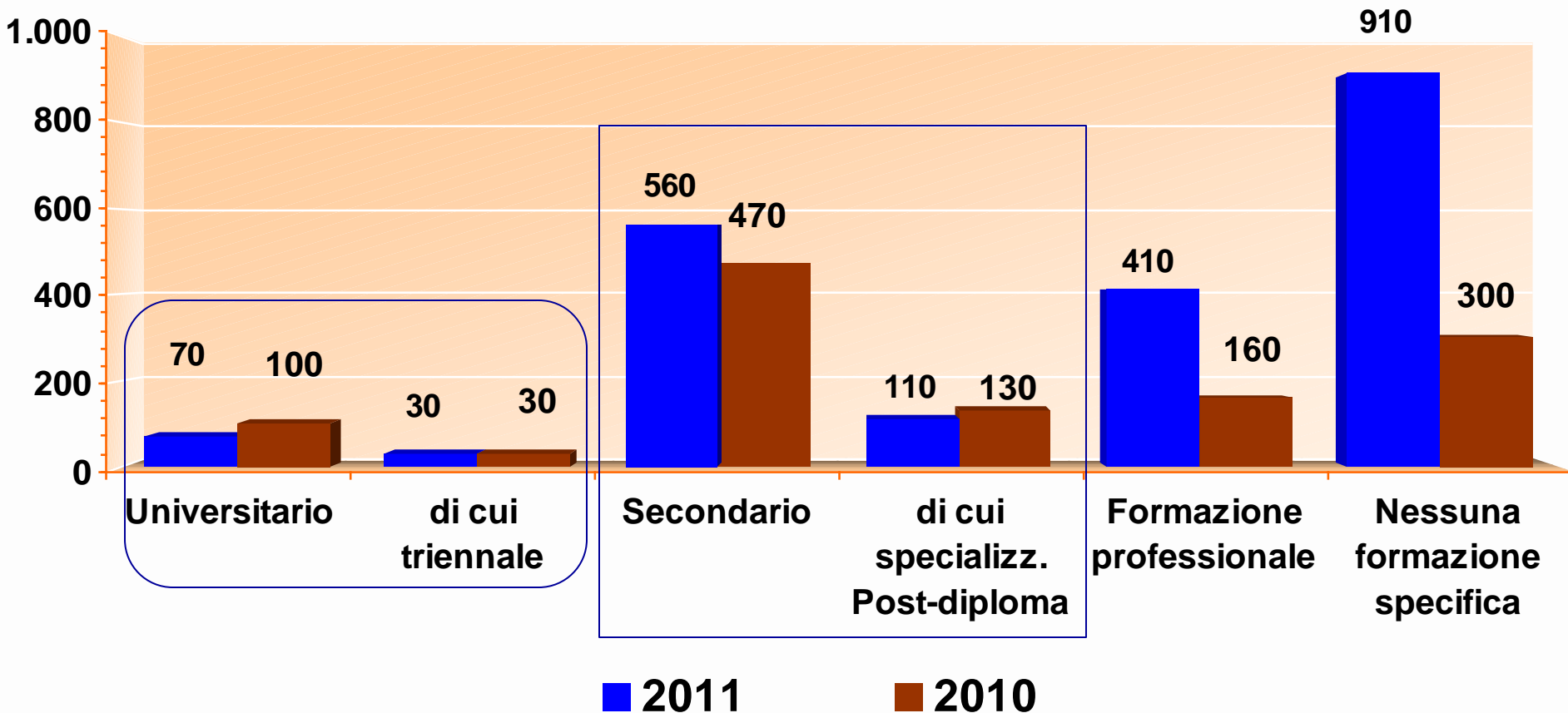
Previsioni del personale richiesto dalle imprese per gruppi professionali (assunzioni non stagionali); 2010-2011; provincia di Fermo





Domanda di lavoro delle imprese

Previsioni del personale richiesto dalle imprese per livello di istruzione segnalato (assunzioni non stagionali); 2010-2011; provincia di Fermo





Domanda di lavoro delle imprese

Assunzioni previste per tipo di contratto (valore % sul totale) 2010-2011; provincia di Fermo

